

**Fonds mondial à faible volatilité Recherche mixte MFS PMSL - série T5  
(auparavant, Fonds d'actions mondiales à faible volatilité MFS Sun Life)**

12 janvier 2026

Ce document renferme des renseignements essentiels sur le Fonds mondial à faible volatilité Recherche mixte MFS PMSL - série T5 que vous devriez connaître. Vous trouverez plus de détails dans le prospectus simplifié du fonds. Pour en obtenir un exemplaire, communiquez avec votre représentant ou avec le gestionnaire, Gestion d'actifs PMSL inc., au 1 877 344-1434 ou à [info@placementsmondiauxsunlife.com](mailto:info@placementsmondiauxsunlife.com), ou visitez le site [www.placementsmondiauxsunlife.com](http://www.placementsmondiauxsunlife.com).

Avant d'investir dans un fonds, évaluez s'il cadre avec vos autres investissements et respecte votre tolérance au risque.

À compter du 12 janvier 2026, le nom du fonds est devenu Fonds mondial à faible volatilité Recherche mixte MFS PMSL. À compter du 1<sup>er</sup> février 2026 ou vers cette date, les frais de gestion de la série T5 du fonds seront réduits et passeront de 1,750 % à 1,500 %.

**Bref aperçu**

|  |                             |                                |   |
|--|-----------------------------|--------------------------------|---|
| Code(s) du fonds :                           | FAI : SUN1104 FAD : SUN1204 | Gestionnaire du fonds :        | Gestion d'actifs PMSL inc.  |
| Date de création de la série :               | (série T5) 11 février 2016  | Gestionnaire de portefeuille : | Gestion d'actifs PMSL inc.  |
| Valeur totale du fonds au 10 décembre 2025 : | 163,5 millions de dollars   | Sous-conseiller(s) :           | MFS Gestion de placements Canada limitée; MFS Institutional Advisors, Inc.  |
| Ratio des frais de gestion (RFG) :           | 2,20 %                      | Distributions :                | Mensuellement, à un taux de rendement cible annuel égal à 5 % de la valeur liquidative de l'année précédente le dernier jour ouvrable ou jour de négociation. Annuellement, en décembre. Réinvestissement automatique, sauf en cas de demande de paiement en espèces. |
|  |                             | Placement minimal :            | 500 \$ au départ, 50 \$ par la suite  |

**Dans quoi le fonds investit-il?**

Le fonds a pour objectif de placement de viser la plus-value du capital à long terme assortie d'une faible volatilité, en investissant surtout dans un portefeuille diversifié constitué de titres de capitaux propres d'émetteurs situés partout dans le monde, ou indirectement en investissant dans des OPC (y compris des fonds négociés en bourse) qui investissent principalement dans de tels titres. Le fonds peut investir dans des sociétés qui, à son avis, offrent un potentiel de croissance des bénéfices supérieur à la moyenne (sociétés axées sur la croissance), dans des actions de sociétés qui, à son avis, sont sous-évaluées (sociétés axées sur la valeur), ou dans une combinaison de sociétés axées sur la croissance et de sociétés axées sur la valeur. Le fonds peut investir dans des sociétés de toute taille et jusqu'à la totalité de son actif dans des titres étrangers.

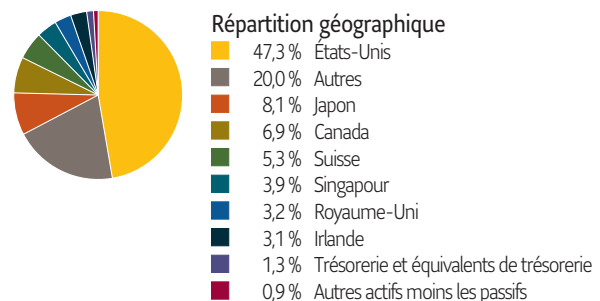
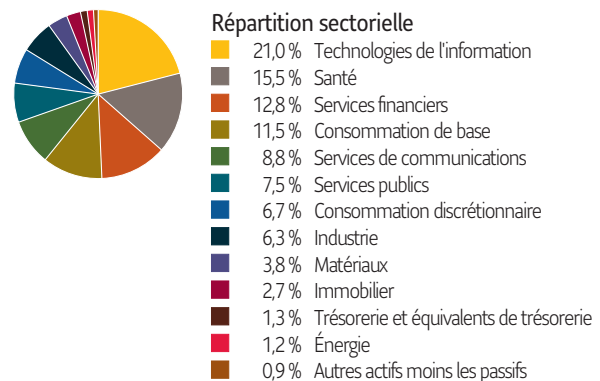
Les graphiques ci-dessous donnent un aperçu des placements du fonds au 10 décembre 2025. Ces placements changeront au fil du temps.

**Dix principaux placements (au 10 décembre 2025)**

|                               |       |
|-------------------------------|-------|
| 1. McKesson Corp.             | 3,3 % |
| 2. Roche Holding AG           | 2,9 % |
| 3. Johnson & Johnson          | 2,7 % |
| 4. Microsoft Corp.            | 2,7 % |
| 5. Alphabet Inc., catégorie A | 2,4 % |
| 6. Franco-Nevada Corp.        | 2,2 % |
| 7. Koninklijke KPN NV         | 2,2 % |
| 8. Colgate-Palmolive Co.      | 2,2 % |
| 9. Analog Devices Inc.        | 2,0 % |
| 10. DBS Group Holdings Ltd.   | 2,0 % |

Pourcentage total des dix principaux placements 24,6 %

Nombre total de placements 112

**Répartition des placements (au 10 décembre 2025)**


### Quels sont les risques associés à ce fonds?

La valeur du fonds peut augmenter ou diminuer. Vous pourriez perdre de l'argent.

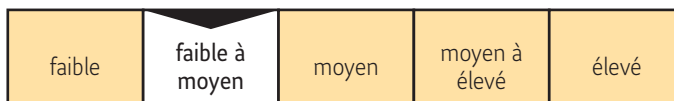
Une façon d'évaluer les risques associés à un fonds est de regarder les variations de son rendement, ce qui s'appelle la « volatilité ».

En général, le rendement des fonds très volatils varie beaucoup. Ces fonds peuvent perdre de l'argent mais aussi avoir un rendement élevé. Le rendement des fonds peu volatils varie moins et est généralement plus faible. Ces fonds risquent moins de perdre de l'argent.

### Niveau de risque

Gestion d'actifs PMSL inc. estime que la volatilité de ce fonds est **faible à moyen**.

Ce niveau est établi en fonction de la variation du rendement du fonds d'une année à l'autre. Il n'indique pas la volatilité future du fonds et peut changer avec le temps. Un fonds dont le niveau de risque est faible peut quand même perdre de l'argent.



Pour en savoir davantage sur le niveau de risque et les facteurs de risque qui peuvent influencer sur le rendement du fonds, consultez la rubrique « Quels sont les risques généraux associés à un placement dans un organisme de placement collectif? » dans le prospectus simplifié du fonds.

### Aucune garantie

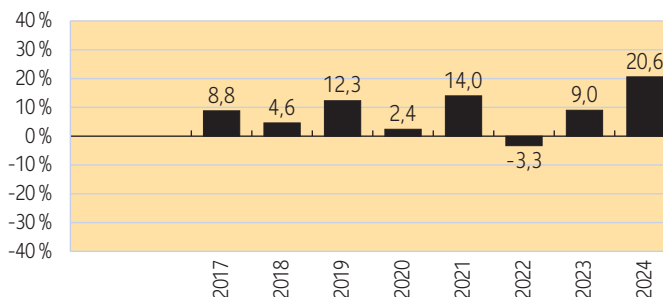
Comme la plupart des fonds, ce fonds n'offre aucune garantie. Vous pourriez ne pas récupérer le montant investi.

### Quel a été le rendement du fonds?

Cette section vous indique le rendement annuel des titres de série T5 du fonds au cours des 8 dernières années civiles. Les frais du fonds ont été déduits du rendement exprimé. Les frais réduisent le rendement de la série.

#### Rendements annuels

Ce graphique indique le rendement des titres de série T5 du fonds chacune des 8 dernières années civiles. La valeur de la série a diminué pendant 1 des 8 années indiquées. Les rendements indiqués et leur variation annuelle peuvent vous aider à évaluer les risques associés à ce fonds dans le passé, mais ils ne vous indiquent pas quel sera son rendement futur.



#### Meilleur et pire rendement sur 3 mois

Ce tableau indique le meilleur et le pire rendement des titres de série T5 du fonds sur 3 mois au cours des 8 dernières années. Ces rendements pourraient augmenter ou diminuer. Tenez compte de la perte que vous seriez en mesure d'assumer sur une courte période.

|                    | Rendement | 3 mois terminés le | Si vous aviez investi 1 000 \$ dans le fonds au début de cette période |
|--------------------|-----------|--------------------|--|
| Meilleur rendement | 9,8 %     | 31 août 2021       | Votre placement augmenterait à 1 098 \$                                |
| Pire rendement     | -9,8 %    | 31 mars 2020       | Votre placement chuterait à 902 \$                                     |

#### Rendement moyen

Au 10 décembre 2025, une personne qui a investi 1 000 \$ dans des titres de série T5 du fonds depuis sa création détient 2 219 \$, ce qui représente un taux de rendement annuel composé de 8,5 %.

### À qui le fonds est-il destiné?

#### Aux investisseurs qui :

- Cherchent à accroître la diversification géographique à l'échelle mondiale selon une volatilité inférieure à l'indice de référence du fonds (l'indice MSCI All Country World (\$ CA)).
- Investissent à long terme.
- Peuvent tolérer un risque de placement faible à moyen.

N'investissez pas dans ce fonds à moins d'être prêt à accepter la perte potentielle d'une partie de votre placement ou si vous avez un horizon de placement à court terme.

### Un mot sur la fiscalité

En général, vous devez payer de l'impôt sur l'argent que vous rapporte un fonds. Le montant à payer varie en fonction des lois fiscales de votre lieu de résidence et selon que vous détenez ou non le fonds dans un régime enregistré, comme un régime enregistré d'épargne-retraite ou un compte d'épargne libre d'impôt.

Rappelez-vous que si vous détenez votre fonds dans un compte non enregistré, les distributions du fonds s'ajoutent à votre revenu imposable, qu'elles soient versées en argent ou réinvesties.

### Combien cela coûte-t-il?

Les tableaux qui suivent présentent les frais que vous pourriez avoir à payer pour acheter, posséder ou vendre des titres de série T5 du fonds.

Les frais (y compris les commissions) peuvent varier d'une série et d'un fonds à l'autre. Des commissions élevées peuvent inciter les représentants à recommander un placement plutôt qu'un autre. Informez-vous sur les séries, les fonds et les placements plus économiques qui pourraient vous convenir.

## 1. Frais d'acquisition

L'option frais d'acquisition différés n'est plus offerte pour les achats de titres de toutes les séries. L'échange de titres d'un fonds souscrits auparavant selon l'option frais d'acquisition différés contre les titres d'un autre fonds souscrits selon la même option d'acquisition, continue d'être permis.

| Option de frais d'acquisition | Ce que vous payez  |   | Comment ça fonctionne  |
|-------------------------------|--|---|--|
|                               | en pourcentage (%)   | en dollars (\$)   |  |
| Frais d'acquisition initiaux  | Entre 0,0 % et 5,0 % du prix d'achat des titres que vous souscrivez  | Vous paierez des frais allant de 0 \$ à 50 \$ pour chaque tranche de 1 000 \$ investie.   | <ul style="list-style-type: none"> <li>Vous et votre représentant négociez les frais, qui peuvent représenter jusqu'à 5,0 % du coût des titres, et vous payez ces frais à la société de votre représentant au moment où vous souscrivez les titres.</li> </ul>   |
| Frais d'acquisition différés  | Si vous faites racheter vos titres :<br>durant la 1 <sup>re</sup> année 5,5 %<br>durant la 2 <sup>e</sup> année 5,0 %<br>durant la 3 <sup>e</sup> année 5,0 %<br>durant la 4 <sup>e</sup> année 4,0 %<br>durant la 5 <sup>e</sup> année 4,0 %<br>durant la 6 <sup>e</sup> année 3,0 %<br>après la 7 <sup>e</sup> année néant | Au moment du rachat, vous payez des frais allant de 0 \$ à 55 \$ sur chaque tranche de 1 000 \$ du coût initial de votre placement. | <ul style="list-style-type: none"> <li>Si vous faites racheter les titres dans les sept années de leur souscription, vous paierez des frais de rachat qui commencent à 5,5 % du coût initial des titres et diminuent avec le temps.</li> <li>Ces frais d'acquisition différés correspondent à un taux établi. Ils sont déduits du montant que vous faites racheter et sont versés à Gestion d'actifs PMSL inc.</li> <li>Chaque année, vous pouvez généralement faire racheter jusqu'à 10,0 % des titres que vous détenez au 31 décembre de l'année précédente et jusqu'à 10,0 % des titres que vous avez souscrits pendant l'année en cours, sans frais.</li> <li>Vous pourriez devoir payer des frais d'acquisition à la société de votre représentant si vous échangez des titres souscrits selon l'option frais d'acquisition différés contre des titres souscrits selon l'option frais d'acquisition initiaux, et/ou la société de votre représentant peut vous demander des frais d'échange.</li> </ul> |

## 2. Frais du fonds

Vous ne payez pas ces frais directement. Ils ont cependant des conséquences pour vous, car ils réduisent le rendement du fonds.

Au 30 juin 2025, les frais de la série s'élevaient à 2,24 % de sa valeur, ce qui correspond approximativement à 22 \$ pour chaque tranche de 1 000 \$ investie.

### Taux annuel (en pourcentage de la valeur de la série)

|   |        |
|---|--------|
| <b>Ratio des frais de gestion (RFG)</b><br>Il s'agit du total des frais de gestion (qui comprennent la commission de suivi), des coûts du fonds et des frais d'administration du fonds. | 2,20 % |
| <b>Ratio des frais d'opérations (RFO)</b><br>Il s'agit des frais de transactions du fonds.  | 0,04 % |
| <b>Frais du fonds</b>   | 2,24 % |

### Renseignements sur la commission de suivi

La commission de suivi est versée tant que vous possédez des titres du fonds. Elle couvre les services et/ou les conseils que votre représentant et/ou sa société vous fournissent.

Gestion d'actifs PMSL inc. verse la commission de suivi à la société de votre représentant. Il la prélève sur les frais de gestion et la calcule en fonction de la valeur de votre placement. Le taux dépend de l'option d'acquisition que vous choisissez.

- **Frais d'acquisition initiaux** : 1,0 % de la valeur de votre placement chaque année, ce qui représente 10,00 \$ par année pour chaque tranche de 1 000 \$ investie.
- **Frais d'acquisition différés** : 0,5 % de la valeur de votre placement chaque année, ce qui représente 5,00 \$ par année pour chaque tranche de 1 000 \$ investie.

### 3. Autres frais

Il se pourrait que vous ayez à payer d'autres frais pour acheter, détenir, vendre ou échanger des titres de cette série du fonds.

| Frais   | Ce que vous payez   |
|---|---|
| Frais pour opérations à court terme ou excessives | Si, dans les 30 jours de leur achat, vous faites racheter ou échangez des titres du fonds, Gestion d'actifs PMSL inc. pourrait vous imposer, pour le compte du fonds, des frais pour opérations à court terme ou excessives correspondant à 2,0 % de la valeur des titres rachetés ou échangés.   |
| Pénalités pour rachat important                   | Si vous avez été informé que vous êtes un investisseur important et que vous souhaitez demander un rachat ou un échange sortant d'un montant de : a) 5 000 000 \$ ou plus, si l'actif net total du fonds est inférieur à 100 000 000 \$ et que ses titres peuvent être souscrits depuis au moins deux (2) ans; ou b) plus de 5 % de l'actif net total du fonds, si l'actif net total du fonds est supérieur ou égal à 100 000 000 \$ (dans chaque cas, un « rachat important »), vous devrez payer 1 % de la valeur liquidative des titres rachetés ou échangés si vous ne donnez pas le préavis de cinq (5) jours ouvrables exigé avant d'effectuer l'opération. Si le rachat important est assujéti à la fois aux pénalités pour rachat important et aux frais pour opérations excessives ou à court terme, seuls les frais pour opérations à court terme ou excessives s'appliqueront. |
| Frais d'échange                                   | La société de votre représentant peut vous imposer des frais allant jusqu'à 2,0 % de la valeur des titres que vous échangez contre des titres d'un autre fonds.   |
| Frais d'insuffisance de fonds                     | Gestion d'actifs PMSL inc. vous demandera des frais d'insuffisance de fonds (30 \$ pour chaque effet retourné) si un chèque ou un ordre d'achat est retourné en raison d'une insuffisance de fonds dans votre compte.   |
| Frais de messagerie ou de virement électronique   | Si vous demandez que le produit d'un rachat vous soit envoyé par messagerie ou par virement électronique, Gestion d'actifs PMSL inc. pourrait vous demander de payer les frais qu'elle engagerait relativement au mode de livraison choisi.   |

### Et si je change d'idée?

En vertu des lois sur les valeurs mobilières de certaines provinces et de certains territoires, vous avez le droit :

- de résoudre un contrat de souscription de titres d'un fonds dans les deux jours ouvrables suivant la réception du prospectus simplifié ou de l'aperçu du fonds;
- d'annuler votre souscription dans les 48 heures suivant la réception de sa confirmation.

Dans certaines provinces et certains territoires, vous avez également le droit de demander la nullité d'une souscription ou de poursuivre en dommages-intérêts si le prospectus simplifié, l'aperçu du fonds ou les états financiers contiennent de l'information fautive ou trompeuse. Vous devez agir dans les délais prescrits par les lois sur les valeurs mobilières de votre province ou territoire.

Pour de plus amples renseignements, reportez-vous à la loi sur les valeurs mobilières de votre province ou territoire, ou consultez un avocat.

### Renseignements

Pour obtenir un exemplaire du prospectus simplifié et d'autres documents d'information du fonds, communiquez avec le gestionnaire, Gestion d'actifs PMSL inc., ou avec votre représentant. Ces documents et l'aperçu du fonds constituent les documents légaux du fonds.

Gestion d'actifs PMSL inc.  
1, rue York, bureau 3300  
Toronto (Ontario) M5J 0B6

Numéro sans frais : 1 877 344-1434  
Courriel : [info@placementsmondiauxsunlife.com](mailto:info@placementsmondiauxsunlife.com)  
Site Web : [www.placementsmondiauxsunlife.com](http://www.placementsmondiauxsunlife.com)

Pour en apprendre davantage sur les placements dans les OPC, consultez la brochure intitulée **Comprendre les organismes de placement collectif**, accessible sur le site Web des Autorités canadiennes en valeurs mobilières à l'adresse [www.autorites-valeurs-mobilieres.ca](http://www.autorites-valeurs-mobilieres.ca).