

Le présent document contient des renseignements importants que vous devez connaître au sujet du Fonds Inde Excel Sun Life - série I. Le prospectus simplifié du fonds présente des renseignements plus détaillés. Demandez-en un exemplaire à votre représentant, communiquez avec le gestionnaire, Gestion d'actifs PMSL inc., au 1-877-344-1434 ou à info@placementsmondiauxsunlife.com, ou visitez le site www.placementsmondiauxsunlife.com.

Avant d'investir dans un fonds, déterminez s'il cadre avec vos autres placements et s'il correspond à votre degré de tolérance au risque.

Le 7 octobre 2020, la société Aditya Birla Sun Life Asset Management Company Pte. Ltd. a été nommée sous-conseiller du Fonds.

Bref aperçu

Code du ou des fonds :	SUNL700	Gestionnaire de fonds :	Gestion d'actifs PMSL inc.
Date de lancement de la série :	(Série I) 16 février 2018	Gestionnaire de portefeuille :	Gestion d'actifs PMSL inc.
Valeur totale du fonds au 31 août 2020 :	207,7 millions de dollars	Sous-conseiller(s) :	Aditya Birla Sun Life Asset Management Company Pte. Ltd.
Ratio des frais de gestion (RFG) :	0,51 %*	Distributions :	Revenu et gains en capital : annuellement, décembre
		Placement minimal :	Négociable

* Cette série a été offerte en vertu d'une dispense de prospectus du 23 décembre 2004 au 16 février 2018.

Dans quoi le fonds investit-il?

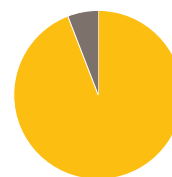
Le fonds vise une croissance supérieure du capital à long terme en investissant directement dans des actions de sociétés situées en Inde ou indirectement en investissant dans des fonds communs de placement (y compris des fonds négociés en bourse) qui investissent dans de tels titres. Jusqu'au 15 décembre 2020, ou aux alentours de cette date, le fonds investit son actif surtout dans des actions de sociétés situées en Inde au moyen de « placements d'un fonds dans d'autres fonds » pour investir plus facilement dans des titres de sociétés situées en Inde. Le 15 décembre 2020, ou aux alentours de cette date, le fonds investira directement la majorité de son actif dans des actions de sociétés situées en Inde. Le fonds peut également investir dans des actions canadiennes en privilégiant les sociétés qui font des affaires en Inde, des titres de créance émetteurs canadiens, des certificats américains et mondiaux d'actions étrangères, des fonds négociés en bourse sur des marchés développés, des obligations convertibles en euros émises par des sociétés indiennes et d'autres titres.

Le graphique ci-dessous vous donne un aperçu des placements du fonds au 31 août 2020. Les placements du fonds changeront.

Dix principaux placements (au 31 août 2020)

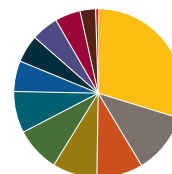
1. Infosys Ltd.	8,6 %
2. ICICI Bank Ltd.	8,3 %
3. Reliance Industries Limited	7,4 %
4. Bharti Airtel Limited	4,9 %
5. HDFC Bank Ltd.	4,4 %
6. Housing Development Finance Corp., Ltd.	3,5 %
7. Kotak Mahindra Bank Ltd.	3,5 %
8. HCL Technologies Ltd.	3,1 %
9. Hindustan Unilever Ltd.	3,0 %
10. Axis Bank Limited	2,5 %
Pourcentage total des dix principaux placements	49,2 %
Nombre total de placements	51

Répartition des placements (au 31 août 2020)



Répartition de l'actif

94,6 %	Actions internationales
5,9 %	Trésorerie et équivalents de trésorerie
-0,5 %	Autres actifs moins les passifs



Répartition sectorielle

29,9 %	Services financiers
11,7 %	Technologies de l'information
8,9 %	Santé
8,6 %	Consommation discrétionnaire
8,6 %	Énergie
8,0 %	Consommation de base
5,9 %	Trésorerie et équivalents de trésorerie
5,3 %	Matériaux
5,2 %	Industrie
4,9 %	Services de communications
3,0 %	Biens immobiliers
0,5 %	Fonds négociés en Bourse - Actions internationales
-0,5 %	Autres actifs moins les passifs

Quel est le degré de risque?

La valeur du fonds peut aussi bien diminuer qu'augmenter. Vous pourriez perdre de l'argent.

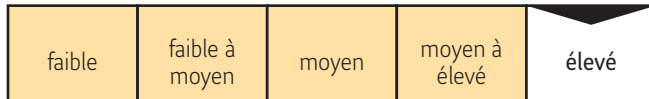
Une des façons d'évaluer le risque consiste à regarder dans quelle mesure le rendement du fonds change avec le temps. C'est ce qu'on appelle la «volatilité».

En général, les fonds plus volatils présentent des rendements qui fluctuent davantage avec le temps. Ils sont plus susceptibles de vous faire perdre de l'argent, mais également de présenter des rendements plus élevés. Les fonds moins volatils ont tendance à présenter des rendements qui fluctuent peu avec le temps. En règle générale, ils présentent des rendements moindres et sont moins susceptibles de vous faire perdre de l'argent.

Niveau de risque

Gestion d'actifs PMSL inc. a déterminé que la volatilité de ce fonds est **élevé**.

Le niveau de risque est déterminé en fonction de la fluctuation du rendement d'un fonds au fil des ans. Il ne constitue pas une indication de la volatilité future du fonds. Le niveau de risque peut changer avec le temps. Un fonds présentant un faible niveau de risque peut quand même perdre de l'argent.



Pour en savoir plus sur le niveau de risque d'un fonds et les risques particuliers pouvant avoir une incidence sur le rendement du fonds, lisez la section "Quels sont les risques généraux associés à un placement dans un organisme de placement collectif?" du prospectus simplifié du fonds.

Aucune garantie

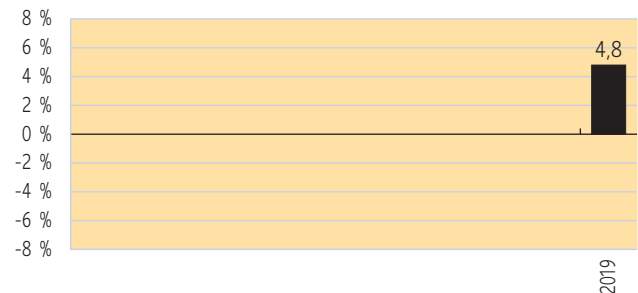
Comme la plupart des organismes de placement collectif, ce fonds n'offre aucune garantie. Vous pourriez ne pas récupérer l'argent investi.

Quel a été le rendement du fonds?

Cette section vous montre le rendement des parts de la Série I du fonds pour la dernière année civile. Les rendements sont indiqués après déduction des frais. Ces frais réduisent le rendement de la série.

Rendements annuels

Ce graphique montre le rendement des parts de la Série I du fonds pour la dernière année civile. La valeur de la série n'a pas baissé pendant l'année indiquée. La fourchette de rendements et les changements d'une année à l'autre peuvent vous aider à déterminer le degré de risque du fonds. Toutefois, ces renseignements ne donnent aucune indication quant au rendement futur du fonds.


Meilleur et pire rendement sur trois mois

Ce tableau montre le meilleur et le pire rendement des parts de la Série I de parts du fonds sur une période de trois mois au cours de la dernière année. Le meilleur et le pire rendement sur trois mois pourraient augmenter ou diminuer à l'avenir. Déterminez la perte que vous pourriez assumer sur une courte période.

	Rendement	Période de 3 mois se terminant :	Si vous investissez 1 000 \$ au début de la période
Meilleur rendement	44,0	31 mai 2009	Votre rendement augmenterait pour atteindre 1 440 \$
Pire rendement	-30,4	30 novembre 2008	Votre rendement diminuerait pour atteindre 696 \$

Rendement moyen

Au 31 août 2020, une personne qui a placé 1 000 \$ dans des parts de la Série I du fonds il y a 10 ans 2 112 \$. Cela représente un taux de rendement composé annuel de 7,8 %.

À qui le fonds est-il destiné?
Épargnants qui :

- cherchent à obtenir une exposition aux titres participation et de créance de sociétés de l'Inde.
- Investissent à moyen ou à long terme.
- sont prêts à accepter une volatilité à court terme pour obtenir un rendement potentiellement élevé à long terme.
- cherchent à ajouter un volet de croissance à un portefeuille diversifié.
- Peuvent tolérer un risque de placement élevé.

N'investissez pas dans ce fonds à moins d'être prêt à accepter la perte potentielle d'une partie de votre placement ou si vous avez un horizon de placement à court terme.

Un mot sur la fiscalité

En général, vous devez payer de l'impôt sur l'argent que vous rapporte un fonds. Le montant de l'impôt que vous payez dépend des lois fiscales en vigueur là où vous vivez, ainsi que du fait que vous détenez ou non les parts du fonds dans un régime enregistré comme un régime enregistré d'épargne-retraite ou un compte d'épargne libre d'impôt.

N'oubliez pas que si vous détenez les parts du fonds dans le cadre d'un compte non enregistré, les distributions du fonds s'ajoutent à votre revenu imposable, peu importe que vous les receviez au comptant ou que vous les réinvestissiez.

Combien cela coûte-t-il?

Le tableau suivant présente les frais que vous pourriez payer si vous achetez, possédez ou vendez des parts du Série I. Les frais – y compris les commissions – peuvent varier selon les séries d'un fonds et selon les fonds. Des commissions plus élevées peuvent inciter un représentant à recommander un placement plutôt qu'un autre. Demandez s'il existe d'autres séries, fonds ou placements qui pourraient vous convenir à un coût moindre.

1. Frais de souscription

Aucuns frais de souscription ne sont payables à la société de votre représentant pour cette série.

2. Frais du fonds

Vous ne payez pas ces frais directement. Ils ont cependant des conséquences pour vous, car ils réduisent le rendement du fonds.

Au 30 juin 2020, la date du plus récent rapport de la direction sur le rendement du fonds, les frais de la série représentaient 0,99 % de sa valeur. Cela représente approximativement 10 \$ pour chaque tranche de 1 000 \$ qui est placée.

	Taux annuel (en pourcentage de la valeur de la série)
Ratio des frais de gestion (RFG) Il s'agit du total des frais d'administration et frais du fonds.	0,51 %
Ratio des frais d'opération (RFO) Il s'agit des frais d'opération du fonds.	0,48 %
Frais du fonds	0,99 %

Renseignements supplémentaires concernant la commission de suivi

Aucune commission de suivi n'est payable pour cette série.

3. Autres frais

Vous pourriez devoir payer d'autres frais lorsque vous achetez, détenez, vendez ou échangez, dans le cadre d'une substitution, des parts de cette série du fonds.

Frais	Ce que vous payez
Frais de gestion	Vous négociez et payez les frais de gestion directement auprès de Gestion d'actifs PMSL inc. pour cette série de parts. Les frais de gestion ne dépasseront pas un taux annuel de 1,50 %.
Frais pour opérations à court terme ou excessives	Si, dans les 30 jours de leur achat, vous faites racheter des parts du fonds ou vous échangez des parts du fonds dans le cadre d'une substitution, Gestion d'actifs PMSL inc. pourrait vous demander, pour le compte du fonds, des frais d'opération à court terme ou excessives correspondant à 2 % de la valeur liquidative des parts rachetées ou ayant fait l'objet de la substitution.
Frais d'insuffisance de fonds	Gestion d'actifs PMSL inc. vous demandera des frais d'insuffisance de fonds (de 30 \$ pour chaque effet retourné) si un chèque ou un ordre d'achat est retourné en raison d'une insuffisance de fonds dans votre compte.
Frais de messagerie ou de virement électronique	Si vous demandez que le produit d'un rachat vous soit envoyé par messagerie ou par virement électronique, Gestion d'actifs PMSL inc. pourrait vous demander de payer les frais qu'elle engagerait relativement au mode de livraison choisi.

Et si je change d'idée?

En vertu des lois sur les valeurs mobilières de certaines provinces et de certains territoires, vous avez :

- de vous retirer d'un contrat d'achat d'un organisme de placement collectif dans les deux jours ouvrables de la réception du prospectus simplifié ou de l'aperçu du fonds, ou
- un droit d'annulation de votre achat, que vous pouvez exercer dans les 48 heures de la réception de la confirmation de votre ordre d'achat.

Dans certaines provinces et certains territoires, vous avez également le droit de demander la nullité d'une souscription ou de poursuivre en dommages-intérêts si le prospectus simplifié, la notice annuelle, l'aperçu du fonds ou les états financiers contiennent de l'information fautive ou trompeuse. Vous devez prendre des mesures dans les délais prescrits par la loi sur les valeurs mobilières de votre province ou territoire.

Pour de plus amples renseignements, reportez-vous à la loi sur les valeurs mobilières de votre province ou territoire, ou consultez un avocat.

Renseignements

Communiquez avec le gestionnaire, Gestion d'actifs PMSL inc., ou avec votre représentant pour obtenir un exemplaire du prospectus simplifié et d'autres documents d'information. Ces documents et la fiche de renseignements sur le fonds constituent les documents juridiques du fonds.

Gestion d'actifs PMSL inc.
1, rue York
Toronto (Ontario) M5J 0B6

Numéro sans frais : 1-877-344-1434
Courriel : info@placementsmondiauxsunlife.com
Internet : www.placementsmondiauxsunlife.com

Pour en savoir plus sur les organismes de placement collectif, lisez la brochure Comprendre les organismes de placement collectif, qui est accessible sur le site Web des Autorités canadiennes en valeurs mobilières, au www.securities-administrators.ca.