

Le présent document contient des renseignements importants que vous devez connaître au sujet du Fonds équilibré Inde Excel Sun Life - série A. Le prospectus simplifié du fonds présente des renseignements plus détaillés. Demandez-en un exemplaire à votre représentant, communiquez avec le gestionnaire, Gestion d'actifs PMSL inc., au 1-877-344-1434 ou à [info@placementsmondiauxsunlife.com](mailto:info@placementsmondiauxsunlife.com), ou visitez le site [www.placementsmondiauxsunlife.com](http://www.placementsmondiauxsunlife.com).

Avant d'investir dans un fonds, déterminez s'il cadre avec vos autres placements et s'il correspond à votre degré de tolérance au risque.

Vers le 1<sup>er</sup> novembre 2020, les frais de gestion applicables à cette série seront réduits et passeront de 1,90 % à 1,85 %.

### Bref aperçu

Code du ou des fonds : \$ CA FA : SUNL116	FSD : SUNL216	FSR : SUNL316	Gestionnaire de fonds :	Gestion d'actifs PMSL inc.
\$ US FA : SUNL832	FSD : SUNL889	FSR : SUNL899	Gestionnaire de portefeuille :	Gestion d'actifs PMSL inc.
Date de lancement de la série :	(Série A) 22 avril 2016		Sous-conseiller(s) :	Adivya Birla Sun Life Asset Management Company Pte. Ltd.
Valeur totale du fonds au 31 mai 2020 :	31,6 millions de dollars			
Ratio des frais de gestion (RFG) :	2,28 %		Distributions :	Revenu : mensuellement, le dernier jour ouvrable ou le dernier jour de négociation, ou vers cette date. Gains en capital : annuellement, décembre.
			Placement minimal :	250 \$ au départ; 50 \$ par la suite

### Dans quoi le fonds investit-il?

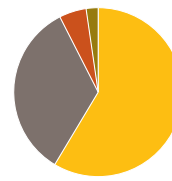
Le fonds vise la production de distributions mensuelles en espèces et la croissance du capital à long terme en investissant directement dans un portefeuille géré activement et diversifié d'actions cotées en bourse et de titres à revenu fixe de première qualité, émis par des entités situées en Inde ou indirectement en investissant dans des fonds communs de placement (y compris des fonds négociés en bourse) qui investissent dans de tels titres. Le fonds vise une répartition de 50 à 75 % en actions indiennes et de 25 à 50 % en obligations indiennes. Le fonds investit dans ces titres au moyen de « placements d'un fonds dans d'autres fonds » pour investir plus facilement dans des titres de sociétés situées en Inde.

Le graphique ci-dessous vous donne un aperçu des placements du fonds au 31 mai 2020. Les placements du fonds changeront.

#### Dix principaux placements (au 31 mai 2020)

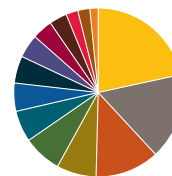
1. Indian Railway Finance Corporation Limited, 8,35 %, 13 mars 2029	6,3 %
2. État du Gujerat, Inde, 7,64 %, 08 nov. 2027	6,2 %
3. REC Limited, 8,56 %, 29 nov. 2028	6,1 %
4. Reliance Industries Limited	5,6 %
5. ICI Bank Limited	4,9 %
6. Infosys Limited	4,8 %
7. HDFC Bank Ltd.	4,8 %
8. Bharti Airtel Limited	3,4 %
9. Indian Railway Finance Corporation Limited, 8,23 %, 29 mars 2029	3,1 %
10. National Bank for Agriculture and Rural Development, 8,50 %, 31 janv. 2023	3,1 %
<b>Pourcentage total des dix principaux placements</b>	<b>48,3 %</b>
<b>Nombre total de placements</b>	<b>45</b>

#### Répartition des placements (au 31 mai 2020)



#### Répartition de l'actif

■ 58,6 %	Actions internationales
■ 33,9 %	Titres à revenu fixe internationaux
■ 5,2 %	Autres actifs moins les passifs
■ 2,3 %	Trésorerie et équivalents de trésorerie



#### Répartition sectorielle

■ 21,6 %	Obligations de sociétés internationales
■ 16,5 %	Services financiers
■ 12,3 %	Obligations de gouvernements étrangers
■ 7,6 %	Consommation de base
■ 7,4 %	Technologies de l'information
■ 6,0 %	Énergie
■ 5,4 %	Santé
■ 5,2 %	Autres actifs moins les passifs
■ 4,5 %	Consommation discrétionnaire
■ 3,9 %	Industrie
■ 3,4 %	Services de communications
■ 2,3 %	Trésorerie et équivalents de trésorerie
■ 2,3 %	Matériaux
■ 1,6 %	Biens immobiliers

### Quel est le degré de risque?

La valeur du fonds peut aussi bien diminuer qu'augmenter. Vous pourriez perdre de l'argent.

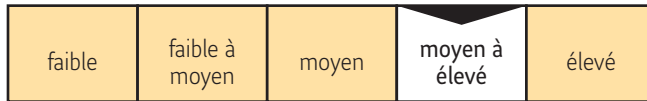
Une des façons d'évaluer le risque consiste à regarder dans quelle mesure le rendement du fonds change avec le temps. C'est ce qu'on appelle la « volatilité ».

En général, les fonds plus volatils présentent des rendements qui fluctuent davantage avec le temps. Ils sont plus susceptibles de vous faire perdre de l'argent, mais également de présenter des rendements plus élevés. Les fonds moins volatils ont tendance à présenter des rendements qui fluctuent peu avec le temps. En règle générale, ils présentent des rendements moindres et sont moins susceptibles de vous faire perdre de l'argent.

**Niveau de risque**

Gestion d'actifs PMSL inc. a déterminé que la volatilité de ce fonds est **moyen à élevé**.

Le niveau de risque est déterminé en fonction de la fluctuation du rendement d'un fonds au fil des ans. Il ne constitue pas une indication de la volatilité future du fonds. Le niveau de risque peut changer avec le temps. Un fonds présentant un faible niveau de risque peut quand même perdre de l'argent.



Pour en savoir plus sur le niveau de risque d'un fonds et les risques particuliers pouvant avoir une incidence sur le rendement du fonds, lisez la section "Quels sont les risques généraux associés à un placement dans un organisme de placement collectif?" du prospectus simplifié du fonds.

**Aucune garantie**

Comme la plupart des organismes de placement collectif, ce fonds n'offre aucune garantie. Vous pourriez ne pas récupérer l'argent investi.

**Quel a été le rendement du fonds?**

Cette section vous montre le rendement des parts de la Série A du fonds pour les 3 dernières années civiles. Les rendements sont indiqués après déduction des frais. Ces frais réduisent le rendement de la série.

**Rendements annuels**

Ce graphique montre le rendement des parts de la Série A du fonds pour chacune des 3 dernières années civiles. La valeur de la série a baissé pendant 1 des 3 années indiquées. La fourchette de rendements et les changements d'une année à l'autre peuvent vous aider à déterminer le degré de risque du fonds. Toutefois, ces renseignements ne donnent aucune indication quant au rendement futur du fonds.


**Meilleur et pire rendement sur trois mois**

Ce tableau montre le meilleur et le pire rendement des parts de la Série A de parts du fonds sur une période de trois mois au cours des 3 dernières années. Le meilleur et le pire rendement sur trois mois pourraient augmenter ou diminuer à l'avenir. Déterminez la perte que vous pourriez assumer sur une courte période.

	Rendement	Période de 3 mois se terminant :	Si vous investissez 1 000 \$ au début de la période
Meilleur rendement	16,2	30 avril 2017	Votre rendement augmenterait pour atteindre 1 162 \$
Pire rendement	-17,1	31 mars 2020	Votre rendement diminuerait pour atteindre 829 \$

**Rendement moyen**

Au 31 mai 2020, une personne qui a placé 1 000 \$ dans des parts de la Série A du fonds depuis sa création 1 078 \$. Cela représente un taux de rendement composé annuel de 1,8 %.

**À qui le fonds est-il destiné?**
**Épargnants qui :**

- cherchent à obtenir une exposition aux titres participation et de créance de sociétés de l'Inde.
- Investissent à moyen ou à long terme.
- sont prêts à accepter une volatilité à court terme pour obtenir un rendement potentiellement élevé à long terme.
- cherchent à ajouter un volet de croissance à un portefeuille diversifié.
- Peuvent tolérer un risque de placement moyen à élevé.

N'investissez pas dans ce fonds à moins d'être prêt à accepter la perte potentielle d'une partie de votre placement ou si vous avez un horizon de placement à court terme.

**Un mot sur la fiscalité**

En général, vous devez payer de l'impôt sur l'argent que vous rapporte un fonds. Le montant de l'impôt que vous payez dépend des lois fiscales en vigueur là où vous vivez, ainsi que du fait que vous détenez ou non les parts du fonds dans un régime enregistré comme un régime enregistré d'épargne-retraite ou un compte d'épargne libre d'impôt.

N'oubliez pas que si vous détenez les parts du fonds dans le cadre d'un compte non enregistré, les distributions du fonds s'ajoutent à votre revenu imposable, peu importe que vous les receviez au comptant ou que vous les réinvestissiez.

**Combien cela coûte-t-il?**

Le tableau suivant présente les frais que vous pourriez payer si vous achetez, possédez ou vendez des parts du Série A. Les frais – y compris les commissions – peuvent varier selon les séries d'un fonds et selon les fonds. Des commissions plus élevées peuvent inciter un représentant à recommander un placement plutôt qu'un autre. Demandez s'il existe d'autres séries, fonds ou placements qui pourraient vous convenir à un coût moindre.

**1. Frais de souscription**

Vous devez choisir une option de souscription lorsque vous souscrivez des parts de cette série du fonds. Renseignez-vous au sujet des avantages et des inconvénients de chaque option.

Option de souscription	Ce que vous payez		Fonctionnement
	en pourcentage (%)	en dollars (\$)	
<b>Frais de souscription payables à l'acquisition</b>	Entre 0 % et 5 % du prix d'achat des parts que vous souscrivez	Vous paierez des frais allant de 0 \$ à 50 \$ pour chaque placement de 1 000 \$.	<ul style="list-style-type: none"> <li>Vous et votre représentant négociez les frais, qui peuvent représenter jusqu'à 5,0 % du coût des parts, et vous payez ces frais à la société de votre représentant au moment où vous souscrivez les parts.</li> </ul>
<b>Frais de souscription différés</b>	Si vous faites racheter vos parts : durant la 1 <sup>re</sup> année 5,5 % durant la 2 <sup>e</sup> année 5,0 % durant la 3 <sup>e</sup> année 5,0 % durant la 4 <sup>e</sup> année 4,0 % durant la 5 <sup>e</sup> année 4,0 % durant la 6 <sup>e</sup> année 3,0 % durant la 7 <sup>e</sup> année 2,0 % après la 7 <sup>e</sup> année rien	Au moment du rachat, vous payez des frais allant de 0 \$ à 55 \$ sur chaque tranche de 1 000 \$ du coût initial de votre placement.	<ul style="list-style-type: none"> <li>Lorsque vous souscrivez des parts du fonds, Gestion d'actifs PMSL inc. paie à la société de votre représentant jusqu'à 5,0 % du montant de votre souscription.</li> <li>Ces frais de souscription différés correspondent à un taux établi. Il est déduit du montant que vous échangez.</li> <li>Vous ne paierez aucuns frais lorsque vous souscrivez les parts. Toutefois, si vous faites racheter les parts dans les sept années de la souscription, vous paierez des frais de rachat qui commencent à 5,5 % du coût initial des parts et diminuent avec le temps.</li> <li>Chaque année, vous pouvez généralement faire racheter jusqu'à 10,0 % des parts que vous déteniez au 31 décembre de l'année précédente et jusqu'à 10,0 % des parts que vous avez souscrites pendant l'année en cours, sans frais.</li> <li>Vous pouvez avoir à payer des frais de souscription à la société de votre représentant si vous faites passer des parts souscrites en vertu de l'option frais de souscription différés à l'option frais de souscription payables à l'acquisition, et / ou la société de votre représentant peut vous demander des frais de substitution.</li> </ul>
<b>Frais de souscription réduits</b>	Si vous faites racheter vos parts : durant la 1 <sup>re</sup> année 2,5 % durant la 2 <sup>e</sup> année 2,0 % durant la 3 <sup>e</sup> année 2,0 % après la 3 <sup>e</sup> année rien	Au moment du rachat, vous payez des frais allant de 0 \$ à 25 \$ sur chaque tranche de 1 000 \$ du coût initial de votre placement.	<ul style="list-style-type: none"> <li>Lorsque vous souscrivez des parts du fonds, Gestion d'actifs PMSL inc. paie à la société de votre représentant jusqu'à 2,5 % du montant de votre souscription.</li> <li>Ces frais de souscription réduits correspondent à un taux établi. Il est déduit du montant que vous échangez.</li> <li>Vous ne payez aucuns frais lorsque vous souscrivez les parts. Toutefois, si vous faites racheter les parts dans les trois années de la souscription, vous paierez des frais de rachat qui commencent à 2,5 % du coût initial des parts et diminuent avec le temps.</li> <li>Chaque année, vous pouvez généralement faire racheter jusqu'à 10,0 % des parts que vous déteniez au 31 décembre de l'année précédente et jusqu'à 10,0 % des parts que vous avez souscrites pendant l'année en cours, sans frais.</li> <li>Vous pouvez avoir à payer des frais de souscription à la société de votre représentant si vous faites passer des parts souscrites en vertu de l'option frais de souscription réduits à l'option frais de souscription payables à l'acquisition, et / ou la société de votre représentant peut vous demander des frais de substitution.</li> </ul>

## 2. Frais du fonds

Vous ne payez pas ces frais directement. Ils ont cependant des conséquences pour vous, car ils réduisent le rendement du fonds.

Au 31 décembre 2019, la date du plus récent rapport de la direction sur le rendement du fonds, les frais de la série représentaient 2,52 % de sa valeur. Cela représente approximativement 25 \$ pour chaque tranche de 1 000 \$ qui est placée.

	Taux annuel (en pourcentage de la valeur de la série)
<b>Ratio des frais de gestion (RFG)</b> Il s'agit du total des frais de gestion du fonds (y compris les commissions de suivi), des frais d'administration et frais du fonds.	2,28 %
<b>Ratio des frais d'opération (RFO)</b> Il s'agit des frais d'opération du fonds.	0,24 %
<b>Frais du fonds</b>	2,52 %

### Renseignements supplémentaires concernant la commission de suivi

Cette commission de suivi est permanente. Elle est versée tant que vous détenez des parts du fonds. Cette commission s'applique aux services et/ou aux conseils que votre représentant et/ou sa société vous fournissent.

Gestion d'actifs PMSL inc. verse la commission de suivi à votre courtier. La commission est prélevée sur les frais de gestion du fonds, et elle repose sur la valeur de votre placement. Le taux dépend de l'option de souscription que vous choisissez.

- Frais de souscription payables à l'acquisition** : 1,0 % de la valeur de votre placement chaque année. Cela représente 10,00 \$ par année pour chaque placement de 1 000 \$.
- Frais de souscription différés** : 0,5 % de la valeur de votre placement chaque année. Cela représente 5,00 \$ par année pour chaque placement de 1 000 \$.
- Frais de souscription réduits** : 0,5 % de la valeur de votre placement chaque année. Cela représente 5,00 \$ par année pour chaque placement de 1 000 \$.

### 3. Autres frais

Vous pourriez devoir payer d'autres frais lorsque vous achetez, détenez, vendez ou échangez, dans le cadre d'une substitution, des parts de cette série du fonds.

Frais	Ce que vous payez
Frais pour opérations à court terme ou excessives	Si, dans les 30 jours de leur achat, vous faites racheter des parts du fonds ou vous échangez des parts du fonds dans le cadre d'une substitution, Gestion d'actifs PMSL inc. pourrait vous demander, pour le compte du fonds, des frais d'opération à court terme ou excessives correspondant à 2 % de la valeur liquidative des parts rachetées ou ayant fait l'objet de la substitution.
Pénalités pour rachat important	Si vous avez été informé que vous êtes un investisseur important et que vous souhaitez demander un rachat ou un échange sortant d'un montant de : a) 5 000 000 \$ ou plus, si la valeur liquidative du fonds est inférieure à 100 000 000 \$ et que le fonds est disponible à la vente depuis au moins deux (2) ans ou b) plus de 5 % de la valeur liquidative du fonds, si celle-ci est supérieure ou égale à 100 000 000 \$ (les deux opérations sont considérées comme un « rachat important »), vous devrez payer 1 % de la valeur liquidative des titres rachetés ou échangés si vous ne donnez pas le préavis de cinq (5) jours ouvrables exigé avant d'effectuer l'opération. Si le rachat important est assujéti à la fois aux pénalités pour rachat important et aux frais liés aux opérations excessives ou à court terme, seuls ces derniers sont imputés.
Frais de substitution	Les courtiers peuvent vous demander des frais allant jusqu'à 2 % de la valeur des parts que vous échangez, dans le cadre d'une substitution, contre des parts d'un autre fonds.
Frais d'insuffisance de fonds	Gestion d'actifs PMSL inc. vous demandera des frais d'insuffisance de fonds (de 30 \$ pour chaque effet retourné) si un chèque ou un ordre d'achat est retourné en raison d'une insuffisance de fonds dans votre compte.
Frais de messagerie ou de virement électronique	Si vous demandez que le produit d'un rachat vous soit envoyé par messagerie ou par virement électronique, Gestion d'actifs PMSL inc. pourrait vous demander de payer les frais qu'elle engagerait relativement au mode de livraison choisi.

### Et si je change d'idée?

En vertu des lois sur les valeurs mobilières de certaines provinces et de certains territoires, vous avez :

- de vous retirer d'un contrat d'achat d'un organisme de placement collectif dans les deux jours ouvrables de la réception du prospectus simplifié ou de l'aperçu du fonds, ou
- un droit d'annulation de votre achat, que vous pouvez exercer dans les 48 heures de la réception de la confirmation de votre ordre d'achat.

Dans certaines provinces et certains territoires, vous avez également le droit de demander la nullité d'une souscription ou de poursuivre en dommages-intérêts si le prospectus simplifié, la notice annuelle, l'aperçu du fonds ou les états financiers contiennent de l'information fautive ou trompeuse. Vous devez prendre des mesures dans les délais prescrits par la loi sur les valeurs mobilières de votre province ou territoire.

Pour de plus amples renseignements, reportez-vous à la loi sur les valeurs mobilières de votre province ou territoire, ou consultez un avocat.

### Renseignements

Communiquez avec le gestionnaire, Gestion d'actifs PMSL inc., ou avec votre représentant pour obtenir un exemplaire du prospectus simplifié et d'autres documents d'information. Ces documents et la fiche de renseignements sur le fonds constituent les documents juridiques du fonds.

Gestion d'actifs PMSL inc.  
1, rue York  
Toronto (Ontario) M5J 0B6

Numéro sans frais : 1-877-344-1434  
Courriel : [info@placementsmondiauxsunlife.com](mailto:info@placementsmondiauxsunlife.com)  
Internet : [www.placementsmondiauxsunlife.com](http://www.placementsmondiauxsunlife.com)

Pour en savoir plus sur les organismes de placement collectif, lisez la brochure Comprendre les organismes de placement collectif, qui est accessible sur le site Web des Autorités canadiennes en valeurs mobilières, au [www.securities-administrators.ca](http://www.securities-administrators.ca).